

Handleiding voor het activeren van de NHG Rx App + MIJN.streek voor Zuyderland medewerkers

Stap 1: Installatie van de NHG Rx App	2
Stap 2: Registratie op het Digitalis Portaal	2
Stap 3: Registratie bevestigen	4
Stap 4: Voucher activeren	4
Stap 5: Inloggen op de NHG Rx app	6

Stap 1: Installatie van de NHG Rx App

Ga met uw mobiele apparaat naar de iOS App Store of Google Play, zoek op “NHG Rx” en installeer de app.



Stap 2: Registratie op het Digitalis Portaal

- Open de NHG Rx App en selecteer “**Registreren**”:

The screenshot shows the NHG Rx app interface. At the top is a purple header with the text "NHG Rx". Below the header are two input fields: "E-mailadres" with an envelope icon on the left and "Wachtwoord" with a lock icon on the left and an eye icon on the right. Below these fields is a purple button labeled "Inloggen". Underneath the "Inloggen" button are two links: "Registreren" and "Wachtwoord vergeten?". At the bottom of the screen, there is a copyright notice: "© Digitalis Rx B.V. 2018".

- kies de tweede optie: **Licentie NHG Rx aanschaffen:**

DIGITALIS **Rx**

Maak een keuze

Gratis toegang als NHG-lid of Prescripitor-gebruiker

Verder

Als NHG-lid of Prescripitor-gebruiker wil ik gratis gebruik maken van NHG Rx.

[Meer info](#)

Licentie NHG Rx aanschaffen

Registreren

Ik ben geen NHG-lid of Prescripitor-gebruiker en wil me registreren om een licentie aan te schaffen voor NHG Rx.

[Meer info](#)

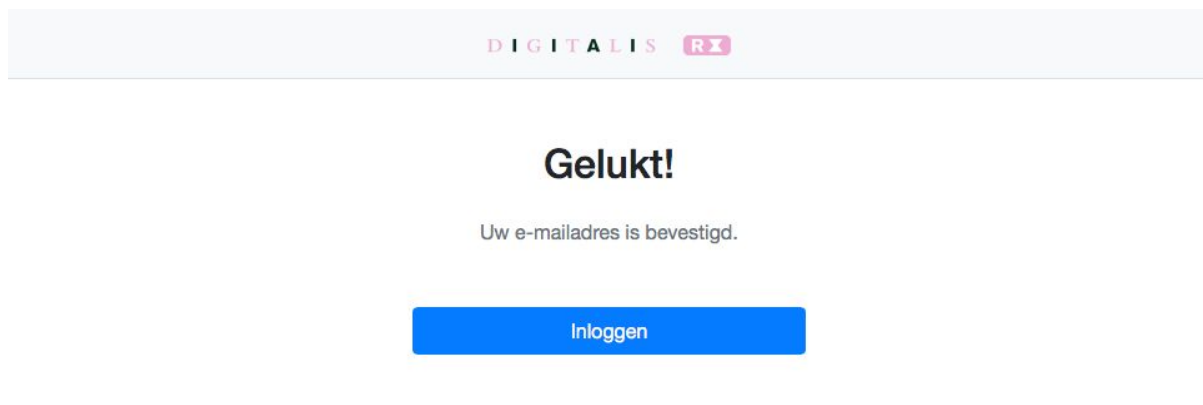
- vul uw werk-e-mailadres (@zuyderland.nl !) en een wachtwoord naar keuze in:

Eén account voor Prescripitor, NHG Rx en formularia

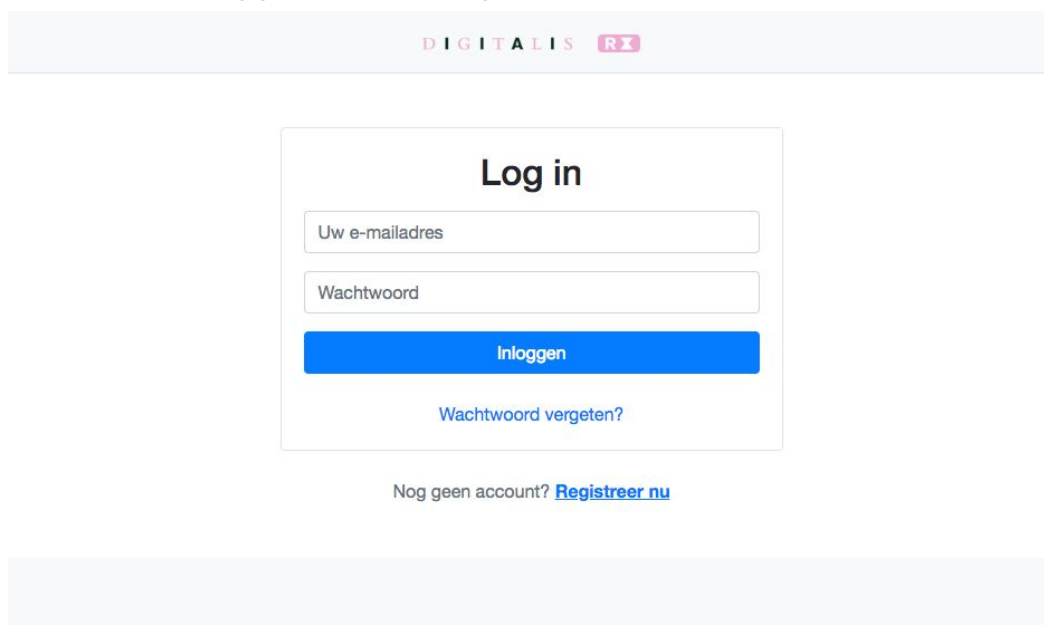
Registreren

Stap 3: Registratie bevestigen

U ontvangt een e-mail met een bevestigingslink (controleer ook evt uw SPAM box). Klik op deze link om te bevestigen dat u een correct/bestaand **Zuyderland e-mailadres** heeft opgegeven. Het volgende scherm verschijnt:



Nu kunt u inloggen op het Digitalis Portaal.



Stap 4: Voucher activeren

- Na inloggen, kies “**Vouchercode invoeren**”:

Licenties

Vouchercode invoeren

Licentie kopen

U heeft nog geen licenties.

[Bekijk producten](#)



- Voer de volgende 8-letterige vouchercode in: **SHMK DBGZ** en klik op de balk met **“Controleer vouchercode”**:

Vouchercode invoeren

Controleer vouchercode

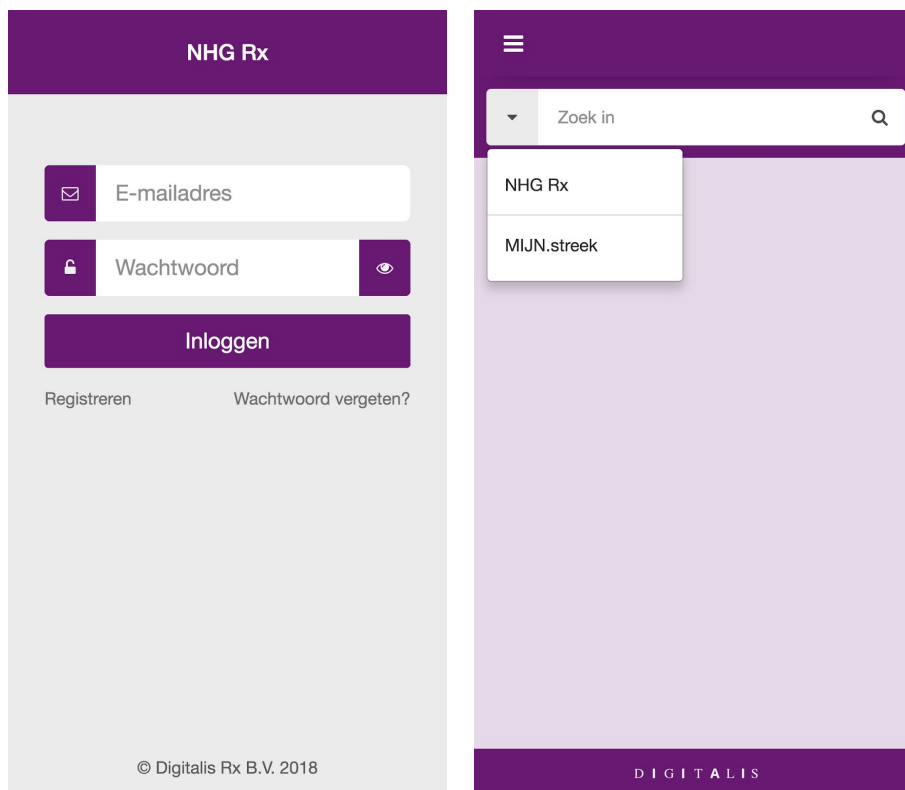
De licentie voor het MIJN.streek-formularium en het NHG-formularium zijn nu geactiveerd:

Licentie geactiveerd

 NHG Rx NHG-formularium
 Mijnstreek Mijnstreek formularium
<i>Geldig tot 31-05-2019</i>

Stap 5: Inloggen op de NHG Rx app

Start de NHG Rx app en log in:



NB: in het zoekvenster kunt u “schakelen” tussen het NHG Rx en het MIJN.streek-formularium via het driehoekige dropdown pijltje.